



গণপ্রজাতন্ত্রী বাংলাদেশ সরকার  
কৃষি মন্ত্রণালয়  
প্রধান তুলা উন্নয়ন কর্মকর্তার কার্যালয়  
তুলা উন্নয়ন বোর্ড  
জোনাল অফিস, ময়মনসিংহ।


স্মারক নং-১২.০৭.৩০২৬.২০৩.১৫.০০১.১৯- ২৮৩

তারিখঃ ১৭/০৭/২০২২ খ্রি:

বরাবর  
উপ-পরিচালক,  
তুলা উন্নয়ন বোর্ড,  
ঢাকা রিজিয়ন, ঢাকা।


বিষয় ঃ- তুলা উন্নয়ন বোর্ড, ময়মনসিংহ জোনের ২০২১-২২ অর্থ বছরের বার্ষিক কর্মসম্পাদন চুক্তি (এপিএ) ৪র্থ ত্রৈমাসিক অগ্রগতির প্রতিবেদন প্রমাণকসহ প্রেরণ প্রসংগে।

উপর্যুক্ত বিষয়ের প্রেক্ষিতে মহোদয়ের সদয় অবগতি ও পরবর্তী প্রয়োজনীয় ব্যবস্থা গ্রহণের নিমিত্তে জানান যাচ্ছে যে, তুলা উন্নয়ন বোর্ড, ময়মনসিংহ জোনের ২০২১-২২ অর্থ বছরের বার্ষিক কর্মসম্পাদন চুক্তি (এপিএ) এর ৪র্থ ত্রৈমাসিক অগ্রগতির প্রতিবেদন প্রমাণকসহ মহোদয় বরাবর প্রেরণ করা হলো।

  
(ড. শেফালী রানী মজুমদার)  
প্রধান তুলা উন্নয়ন কর্মকর্তা  
তুলা উন্নয়ন বোর্ড  
জোনাল অফিস, ময়মনসিংহ  
[ccdomng@cdb.gov.bd](mailto:ccdomng@cdb.gov.bd)

অনুলিপি :

১। নির্বাহী পরিচালক তুলা উন্নয়ন বোর্ড, খামারবাড়ি, ঢাকা


  
১৭/০৭/২২

সেকশন ৩ কর্মসম্পাদন পরিকল্পনা

কর্ম সম্পাদন ক্ষেত্র	শ্রেণীর মান	কর্মসম্পাদন সূচক	গণনা পদ্ধতি	একক	কর্মসম্পাদন সূচকে রমান	প্রকৃত অর্জন		লক্ষ্যমাত্রা/নির্ধারক (২০২১-২২) (Target/Criteria Value for 2021-22)								অগ্রগতি				
						২০২১-২০	২০২০-২১	অসাধারণ	অতিউৎসর্গ	উৎসর্গ	চলতি মান	চলতিমানের	১ম ত্রৈমাসিক	২য় ত্রৈমাসিক	অধিবার্ষিক	৩য় ত্রৈমাসিক	৪র্থ ত্রৈমাসিক			
[১] তুলার উৎপাদন ও উৎপাদনশীলতা বৃদ্ধি	১০	(১.১.১) জরিপকৃত জমি	সমষ্টি	হেক্টর	৩	২৪১৫	২০০০	২০৭০	৯০%	৮০%	১৮৫০	১৮০০	১৭৫০	২০৭০	-	২০৭০	-	২০৭০	-	
			(১.১.২) আবাদকৃত তুলার জমি	সমষ্টি	সংখ্যা	৪	১৭২২	১৪৫০	২০০০	১৭৫০	১৮০০	১৮৫০	১৮০০	১৭৫০	২০০০	-	২০০০	-	২০০০	-
			(১.১.৩) উত্তোলনকৃত রীজতুলো	সমষ্টি	মে. টন	৩	৪৮১১	৪২১৯	৬০০০	৫৫০০	৪৮০০	৪৮০০	৪২০০	৪২০০	৩৭০০	-	-	-	৩৫২৮	১৯৬০
		(১.২.১) প্রাথমিক কৃষক	সমষ্টি	সংখ্যা	৩	১১৩০	৯৯০	৪৮০	৪৫০	৪২০	৩৯০	৩৬০	৩৬০	-	-	৩৬০	-	৩৬০	-	
		(১.২.২) স্থাপিত তুলার প্রদর্শনী	সমষ্টি	সংখ্যা	২	২৪১	১৫১	১০৫	১০২	১০০	১২৭	১২৫	১২৫	১৩৫	-	-	১৩৫	-	১৩৫	-
		(১.২.৩) স্থাপিত আইপিএম প্রদর্শনী	সমষ্টি	সংখ্যা	২	৪০	৪৪	২১	২০	১৯	১৮	১৭	১৭	২১	-	-	২১	-	২১	-
		(১.২.৪) স্থাপিত আদর্শ/অনফার্ম/পার্টিসিপেটরি ট্রায়াল	সমষ্টি	সংখ্যা	২	-	-	৫৪	৫২	৫০	৫০	৪৮	৪৬	৬৪	-	-	৬৪	-	৬৪	-
		(১.২.৫) মার্টিকবস/চাষিয়ারাণী	সমষ্টি	সংখ্যা	২	২৫	১৯	১০	৯	৮	৭	৬	৬	-	-	২	-	২	-	৬
		(১.২.৬) সম্পাদিতদলীয় আলোচনা/উৎস্করণ সভা	সমষ্টি	সংখ্যা	৩	১০০০	৮১৬	৭৫০	৭১০	৬৫০	৬১০	৫৮০	৫৮০	২০৪	২০৪	৪০৮	২০৪	২০৪	২০৪	৬
		(১.২.৭) তুলা বাজারছাতকরণের লক্ষ্যআয়োজিতঅংশীজনসভা/কোমি নার/কর্মশালা	সমষ্টি	সংখ্যা	১	-	-	১	১	১	১	১	১	১	-	-	১	-	১	-
[২] তুলার উৎপাদনশীলতা বৃদ্ধি	২৫	(১.১.৮) আয়োজিত মেলা	সমষ্টি	সংখ্যা	১	-	১	১	১	১	১	১	১	-	-	১	-	১	-	
			(১.১.৯) বিতরণকৃত প্রচারপত্র/লিফলেট	সমষ্টি	সংখ্যা	১	২০০০	২০০০	২০০০	১৯০০	১৮০০	১৭০০	১৬০০	১৬০০	১৬০০	১৬০০	১৬০০	১৬০০	১৬০০	১৬০০
		(১.১.১০) তুলাকৃষক সনাক্তি গঠন	সমষ্টি	সংখ্যা	২	-	-	১	১	১	১	১	১	১	-	-	১	-	১	-
		(১.১.১১) পরীক্ষিত যুক্তি নমুনা	সমষ্টি	সংখ্যা	২	-	-	৮	৭	৬	৫	৪	৪	-	-	৮	-	৮	-	
		(১.১.১২) কৃষকদের উৎস্করণের দলীয় আলোচনা	সমষ্টি	সংখ্যা	২	-	১৫	১৭	১৬	১৫	১৪	১৩	১৩	৩	১৪	১৭	-	১৭	-	৫
		(১.১.১৩) তুলার চারা তৈরী বিশেষ প্রশিক্ষণ	সমষ্টি	সংখ্যা	২	-	-	২	২	২	১	১	১	২	-	-	২	-	২	-
		(১.১.১৪) চুক্তি বন্ধ তুলাচাষী	সমষ্টি	সংখ্যা	৩	১৫	৬	৬	৬	৫	৫	৫	৫	৬	-	-	৬	-	৬	-



[৩] তুলাবিজ সরবরাহ ও সংজ্ঞাভ্য তা বৃদ্ধি	২৫	[৩.২.২) বিজ্ঞ উৎপাদনে চাষকৃত		সমাষ্টি	হেক্টর	৪	৫	৬	৭	৮	৯	১০	১১	১২	১৩	১৪	১৫	১৬	১৭	১৮	১৯	২০
		সমাষ্টি	মোটন																			
		(৩.২.৩) উৎপাদিত তুলাবিজ	সমাষ্টি	মোটন	৩	৬.১০	৫.৪	৫	৪.৫	৪	৪	৩.৫	৩	৩.৫	-	-	-	-	৫.৪	-	-	-
		(৩.২.৪) জিনিংকৃত বিজ্ঞতুলা	সমাষ্টি	মোটন	৪	১০.৭১	৯	৮	৭.৫	৭	৬.৫	৬	৬.৫	৬	-	-	-	-	৬.০	-	-	-
		(৩.২.৫) বিত্তরপকৃত তুলাবিজ	সমাষ্টি	মোটন	৩	১২.০	১৪.৪০	৯	৮.৫	৭.৫	৭	৬.৫	৬.৫	৬.৫	৮.৬২	-	-	-	-	-	-	-
		(৩.২.৬) বিত্তরপকৃত হাইব্রিড তুলাবিজ	সমাষ্টি	কোজি	২	-	-	৪৫০	৪০০	৩৫০	৩২০	২৯০	৪৫০	-	-	-	-	-	৪৫০	-	-	-
		(৩.২.৭) বিত্তরপকৃত শিমুল তুলা চারা / ট্রিকটন / অন্যান্য	সমাষ্টি	সংখ্যা	১	৪০০০	২০০০	১০০০	৯০০	৮০০	৭০০	৬০০	-	-	-	-	-	-	-	-	-	১০০০
		(৩.২.৮) বিত্তরপকৃত বিভাগীয় ঋণ	সমাষ্টি	লক্ষটাকা	২	২২.৩	১৩.৫৮	১২	১১.৫	১১	১০.৫	১০	১০	১২	-	-	-	-	১২	-	-	-
		(৩.২.৯) আদায়কৃত বিভাগীয় ঋণ	সমাষ্টি	লক্ষটাকা	২	২২.৩	১৩.৫৮	১২	১১.৫	১১	১০.৫	১০	১০	১২	-	-	-	-	১২	-	-	-
		(৩.২.১০) ব্যাংক ঋণ সহায়তা প্রাপ্ত চারি	গড়	%	১	৬	৭০	১০০	৯০	৮০	৭০	৬০	-	-	-	-	-	-	-	-	-	১২.৪৮
		(৪.২.১) উপপরিচালক/বিশেষজ্ঞ/সিসি ডিও কর্তৃক পরিদর্শনকৃত মাঠ পর্যায়ের কার্যক্রম	সমাষ্টি	সংখ্যা	৩	-	-	৪	৩	২	০	০	১	১	১	১	১	১	১	১	১	১
		(৪.২.২) উপপরিচালক/বিশেষজ্ঞ/সিসি ডিও কর্তৃক পরিদর্শনকৃত মাঠ পর্যায়ের কার্যক্রম এর উপর প্রদত্ত সুপারিশ বাস্তবায়ন	গড়	%	৩	-	-	১০০	৯০	৮০	৭০	৬০	১০০	১০০	১০০	১০০	১০০	১০০	১০০	১০০	১০০	১০০
		(৪.২.২) অগ্রায়নকৃত পদোন্নতি/ উচ্চতরস্কেল/প্রিনোদনা	গড়	%	২	-	-	৫০	৪৫	৪০	৩৫	৩০	১০০	১০০	১০০	১০০	১০০	১০০	১০০	১০০	১০০	১০০
		(৪.২.২) বিষয় ভিত্তিক প্রাধিকৃত জনবল	সমাষ্টি	সংখ্যা	২	-	-	৩০	২৮	২৬	২৪	২২	২২	২২	২২	২২	২২	২২	২২	২২	২২	২২

  
 (ড. শেফালী রানী মজুমদার)  
 প্রধান তুলা উন্নয়ন কর্মকর্তা  
 তুলা উন্নয়ন বোর্ড  
 জোনাল অফিস, ময়মনসিংহ  
 ccdomng@cdb.gov.bd  
 ১৫/০৭/২২